



# Modernisez votre bureau, maximisez votre productivité



Imprimante laser couleur multifonction Samsung  
CLX-6220FX



# Des fonctionnalités efficaces qui assurent une productivité maximale

En utilisant l'imprimante CLX-6220FX de Samsung, vous obtenez les avantages d'une impression couleur de grande qualité tout en profitant des fonctions de numérisation, de copie et de télécopie, ce qui contribue à améliorer la productivité et l'efficacité de votre bureau. Grâce à sa qualité d'impression couleur améliorée et à ses caractéristiques supérieures, l'imprimante CLX-6220FX de Samsung offre à votre entreprise une solution de bureau efficace. Cette imprimante multifonction est abordable tout en demeurant conviviale : elle nécessite peu d'entretien, fonctionne à une vitesse élevée et comporte une fonction intelligente d'ajustement de la résolution.



## Une technologie d'impression couleur adaptée à votre environnement de travail

La technologie d'impression améliorée offre l'uniformité nécessaire à la production de documents diversifiés, uniformes et de haute qualité.



### Gestionnaire de couleurs convivial *Easy Colour Manager* de Samsung

Le gestionnaire de couleurs convivial permet aux utilisateurs de régler facilement l'équilibre chromatique, la luminosité, le contraste et la saturation de chaque image affichée sur leur moniteur. Voilà qui peut s'avérer particulièrement utile si vous avez des préférences relatives aux couleurs ou si votre entreprise doit respecter des exigences chromatiques liées à sa marque.



- Vous pouvez obtenir une image de n'importe quel emplacement à l'écran.
- Vous pouvez agrandir ou réduire la fenêtre d'aperçu avant impression.
- Vous pouvez régler la teinte des couleurs de l'image saisie.
- Vous pouvez économiser de l'encre ou du papier en sélectionnant la zone précise à imprimer.



### Technologie d'étalonnage en temps réel de Samsung

La technologie d'étalonnage en temps réel de Samsung assure des couleurs uniformes et de grande qualité sur les documents imprimés. Toutefois, si vous avez des documents importants qui requièrent une attention particulière, vous pouvez aussi choisir de définir manuellement la qualité de la couleur de vos documents. Le capteur de densité de l'encre couleur (CTD) amélioré assure des imprimés couleur toujours précis, nets et professionnels.



9600x600 ppp

### Haute résolution

La communication est primordiale dans toute entreprise. La qualité des impressions couleur peut permettre à votre entreprise de se démarquer. L'imprimante CLX-6220FX de Samsung excelle par sa capacité d'impression en offrant une résolution de 9600 x 600 ppp, ce qui vous permet de toujours obtenir des documents réellement professionnels.

## Un rendement remarquable à la hauteur des bureaux les plus exigeants

L'imprimante CLX-6220FX offre des fonctionnalités améliorées qui assurent la production de documents diversifiés et de grande qualité, que ce soit par impression, par copie ou par numérisation. Les entreprises et les groupes de travail peuvent maintenant profiter des diverses fonctions rapides sans devoir faire des compromis en matière de qualité.



21 PPM

### Vitesse élevée

Les utilisateurs peuvent bénéficier d'une imprimante, d'un copieur et d'un numériseur à vitesse élevée qui produisent des documents de grande qualité. Grâce à son unité centrale de 360 MHz et à sa mémoire standard de 256 Mo, l'imprimante CLX-6220FX peut s'occuper efficacement de vos documents. Ajoutez-y une vitesse d'impression de 21 ppm ainsi qu'un délai d'impression de la première page de 24 secondes, et vous obtenez un appareil qui offre rendement et qualité élevés.



### Intégration réseau aisée

Branchez tous les employés du bureau à un seul réseau et tout fonctionnera encore à merveille. Ils partageront la même imprimante et vous passerez moins de temps à entretenir de multiples appareils. Grâce à l'interface Ethernet, vous pouvez augmenter votre rendement en vous connectant au réseau.



### Technologie *Fine Edge* de Samsung

Le contour des caractères est mieux défini et plus clair ; vos documents ont ainsi une apparence plus professionnelle. La fonction *Fine Edge* permet l'impression de documents précis, propres et d'une lisibilité accrue.



### Langage de commande d'imprimante composé de 93 polices

Un langage de commande d'imprimante composé de 93 polices différentes vous permet de créer des documents plus originaux. Le choix de polices plus vaste permet aux utilisateurs d'exprimer davantage leur créativité et leur imagination.





# Pour les bureaux qui exigent efficacité et polyvalence

Le regroupement de vos appareils de bureau peut réduire considérablement les coûts engendrés par vos environnements d'impression, de numérisation, de copie et de télécopie. Puisqu'elle vous permet de n'utiliser des consommables que pour un appareil et de réduire les coûts liés à la consommation d'électricité, l'imprimante CLX-6220FX est à la fois conviviale et économiquement avantageuse.



## Des économies pour votre entreprise



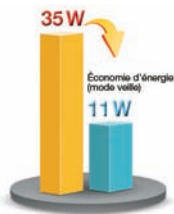
### Gestion de l'encre

Le mode d'économie d'encre vous permet de gérer et de limiter efficacement votre consommation d'encre pour une meilleure rentabilité au bureau. Le fait d'utiliser moins d'encre sur chaque page vous permet de prolonger la durée de vie de votre cartouche, de diminuer considérablement le coût par page et de réduire les répercussions sur l'environnement.



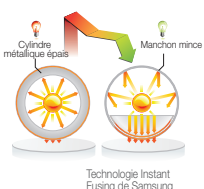
### Impression recto verso

Grâce à l'imprimante CLX-6220FX, l'impression recto verso est plus facile et plus commode puisque les besoins en réinsertion de papier sont réduits. L'alimentateur automatique de documents recto verso vous fait épargner temps et argent en alimentant l'appareil avec un grand nombre de feuilles en même temps pour permettre l'impression et la copie automatiques de documents recto verso, incluant les télécopies.



### Mode d'économie d'énergie

Le mode d'économie d'énergie réduit le coût d'impression et abaisse la température de l'appareil, créant ainsi un environnement qui permet aux composants de l'imprimante de durer plus longtemps. L'usure moins rapide vous permet d'obtenir une qualité d'impression plus durable et de réduire la fréquence des remplacements de pièces.



### Écoénergétiques

La technologie de fusion instantanée *Instant Fusing* de Samsung consiste à chauffer le rouleau imprimeur interne au moyen de lampes à faible puissance plutôt qu'avec des éléments chauffants traditionnels à haute énergie. Grâce à cette technologie, l'imprimante est plus écoénergétique et plus rapide.

## Une imprimante multifonction conviviale à la hauteur des bureaux les plus exigeants

### Système *Blue Compass Navigation*

Le système de navigation *Blue Compass Navigation* avec écran ACL de 4 lignes exclusif à Samsung est facile à maîtriser et son utilisation est un jeu d'enfant. Vous êtes ainsi plus productif, plus rapidement. La fenêtre de navigation vous permet d'accéder instantanément à toutes les fonctions d'impression et à toutes les commandes. Des touches et des menus simples et intuitifs vous permettent d'éviter de perdre du temps à apprendre à utiliser votre appareil et à effectuer des dépannages. L'écran ACL de 4 lignes vous permet d'accomplir vos tâches rapidement et simplement. En outre, le panneau de commande vous donne accès à tous les renseignements dont vous avez besoin, comme l'état des tâches en cours, le niveau d'encre, les bourrages de papier, l'absence de papier et les avertissements en cas de couvercle ouvert.



### Interface Direct USB

L'imprimante CLX-6220FX de Samsung fait appel à la plus récente technologie pour assurer une grande commodité. Elle est dotée d'un port USB à l'avant, ce qui vous permet d'accéder facilement aux fichiers enregistrés sur votre clé USB pour les imprimer. Comme cette imprimante est compatible avec de nombreux types de fichiers, notamment les fichiers PDF, BMP, TIFF et JPEG, vous pouvez économiser du temps en imprimant directement à partir d'une clé USB.



# Le centre de solutions professionnelles

L'imprimante CLX-6220FX de Samsung crée des documents de qualité professionnelle, augmentent votre productivité et maintient des coûts d'utilisation plus qu'abordables.



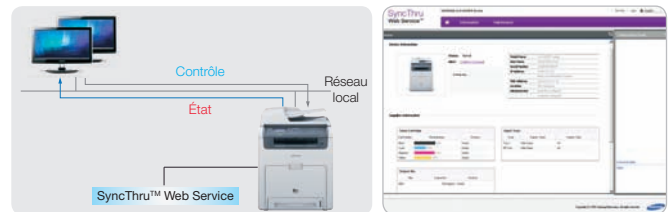
## SyncThru™ Admin 5

La solution de gestion des appareils SyncThru™ Admin 5 permet aux directeurs de TI de gérer et de surveiller facilement toutes les imprimantes et imprimantes multifonctions reliées au réseau. Le service SyncThru™ Admin 5 augmente la productivité grâce à ses outils efficaces de gestion des appareils qui font gagner du temps, comme la modification des paramètres à distance et la distribution des pilotes. Ce service peut également servir à la comptabilisation des tâches d'impression, à la surveillance de l'utilisation des appareils, à l'authentification, ainsi qu'à la gestion du stockage des fichiers.

|   |                       |                   |   |  |
|---|-----------------------|-------------------|---|--|
|   |                       |                   |   |  |
| Gestion des appareils pour les multiples imprimantes réseau | Recherche d'appareils | Avis par courriel | Modification des réglages de l'administrateur | Production de rapports assistée par un plugiciel |

## SyncThru™ Web Service

Facilement accessible à distance par l'intermédiaire d'un navigateur Web, l'outil SyncThru™ Web Service offre aux administrateurs la possibilité de modifier les paramètres des imprimantes réseau et individuelles, de mettre à jour les micrologiciels et de vérifier l'état des imprimantes réseau.

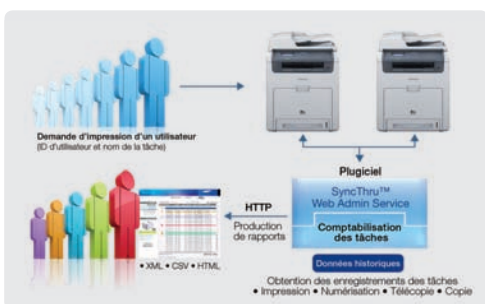



Fonctionnement du logiciel SyncThru™ Web Service

Capture d'écran du navigateur Web

## Plugiciel de comptabilisation des tâches d'impression pour SyncThru™ Admin 5

Le plugiciel de comptabilisation des tâches d'impression pour SyncThru™ Admin 5 est une solution de surveillance et de suivi de l'utilisation des imprimantes et des imprimantes multifonctions. Ce système gère les appareils et les comptes des utilisateurs et met à votre disposition des statistiques et d'autres renseignements sur les tâches d'impression. Il constitue une solution économique et efficace pour la gestion des coûts liés à l'impression dans votre bureau. Les utilisateurs autorisés peuvent facilement gérer les données et les droits d'accès.





# Imprimante laser couleur multifonction Samsung CLX-6220FX

Qualité professionnelle, capacité multifonctionnelle



L'importance que Samsung accorde à la technologie de pointe et à l'impression couleur de grande qualité a conduit à la conception de cette imprimante multifonction. Si votre entreprise a besoin d'un appareil à rendement élevé, que ce soit pour l'impression, la numérisation ou la copie, l'imprimante CLX-6220FX constitue le choix idéal.

En effet, l'imprimante CLX-6220FX de Samsung offre une impression couleur, une copie et une numérisation exceptionnelles tout en minimisant les coûts d'exploitation.



# Fiche technique

## CLX-6220FX

### Impression

|   |  |
|---|--|
| Vitesse (monochrome)                                | Jusqu'à 21 ppm en format lettre  |
| Vitesse (couleur)                                   | Jusqu'à 21 ppm en format lettre  |
| Délai d'impression de la première page (monochrome) | Seulement 24 secondes  |
| Délai d'impression de la première page (couleur)    | Seulement 24 secondes  |
| Résolution  | Résolution réelle maximale de 9600 x 600 ppp                             |
| Émulation   | PostScript3, PCL5c, PCL6, SPL-C (langage d'impression Samsung - couleur) |
| Impression recto verso                              | Fonction intégrée  |

### Copie

|   |   |
|---|---|
| Vitesse (monochrome)                                | Jusqu'à 21 cpm en format lettre   |
| Vitesse (couleur)                                   | Jusqu'à 21 cpm en format lettre   |
| Résolution  | Meilleure résolution : résolution réelle de 9600 x 600 ppp / Résolution normale : 1200 x 600 ppp / Résolution en mode brouillon : 600 x 600 ppp |
| Délai d'impression de la première page (monochrome) | Seulement 27 secondes   |
| Délai d'impression de la première page (couleur)    | Seulement 27 secondes   |
| Étendue du zoom                                     | 25 % à 400 % (plaque), 25 % à 100 % (alimentateur automatique de documents)   |
| Copies multiples                                    | 1 à 99 pages  |
| Copie recto verso                                   | Fonction intégrée   |
| Fonctions de copie                                  | Copie de cartes d'identité, copie en mode clone, copie d'un nombre déterminé de feuilles sur une même page, copie d'affiches                    |

### Numérisation

|                        |  |
|------------------------|--|
| Compatibilité          | Norme TWAIN, norme WIA (Windows XP seulement)                                  |
| Méthode                | Numériseur couleur à plat ou alimentateur automatique de documents recto verso |
| Résolution (optique)   | Jusqu'à 600 x 600 ppp  |
| Résolution (améliorée) | Jusqu'à 4800 x 4800 ppp  |
| Numérisation vers      | USB/SMB/FTP/réseau/courriel  |

### Télécopie

|                         |  |
|-------------------------|--|
| Compatibilité           | UIT-T G3   |
| Vitesse du modem        | 33,6 Kbps  |
| Résolution              | Jusqu'à 300 x 300 ppp (monochrome), 200 x 200 ppp (couleur)                                      |
| Mémoire                 | 8 Mo   |
| Composition automatique | Oui  |
| Fonctions de télécopie  | Télécopie couleur, télécopie PC (envoi mono seulement, compris avec le logiciel SmarThru Office) |

### Gestion du papier

|   |  |
|---|--|
| Types et capacité d'entrée                                      | Bac d'alimentation de 250 feuilles, bac multifonction de 100 feuilles        |
| Types et capacité de sortie                                     | Jusqu'à 170 feuilles de 80 g/m <sup>2</sup> , face vers le bas               |
| Taille des supports   | 76 x 127 mm (3 x 5 po) à 216 x 356 mm (8,5 x 14 po)                          |
| Types de support  | Enveloppes, étiquettes, papier cartonné, papier bond, papier d'archives      |
| Capacité de l'alimentateur automatique de documents             | 50 feuilles  |
| Taille des documents de l'alimentateur automatique de documents | Largeur : 142 à 216 mm (5,6 à 8,5 po), longueur : 148 à 356 mm (5,8 à 14 po) |

### Généralités

|                                     |  |
|-------------------------------------|--|
| Écran ACL                           | Écran ACL à 4 lignes de 16 caractères (rétroéclairage blanc)   |
| Mémoire                             | 256 Mo (512 Mo max.)   |
| Systèmes d'exploitation compatibles | Windows 7/2000/XP/2003/Vista (incluant les éditions 64 bits), divers systèmes d'exploitation Linux et Mac OS X 10.3 à 10.5 |
| Interface                           | USB 2.0 haute vitesse, Ethernet 10/100 base TX, USB Host 2.0 (numérisation vers une clé USB, impression USB)               |
| Niveau de bruit                     | Moins de 53 dBA (impression), moins de 54 dBA (copie), moins de 32 dBA (mode veille)                                       |
| Cycle de production mensuel         | Jusqu'à 65 000 pages   |
| Dimensions (L x P x H)              | 468 x 498 x 651 mm (18,4 x 19,6 x 25,6 po)   |
| Poids                               | 36 kg (79,4 lb)  |

### Consommables

|                                      |  |
|--------------------------------------|--|
| Cartouche d'encre noire              | Rendement moyen continu d'une cartouche d'encre noire<br>• CLT-K508L : rendement de 5000 pages • CLT-K508S : rendement de 2500 pages<br>(se vend avec une cartouche d'encre de 2500 pages). Le rendement déclaré respecte la norme ISO/IEC 19798.  |
| Cartouche d'encre jaune/magenta/cyan | Rendement moyen continu d'une cartouche d'encre jaune / magenta / cyan<br>• CLT-C508L/CLT-M508L/CLT-Y508L : rendement de 4000 pages • CLT-C508S/CLT-M508S/CLT-Y508S : rendement de 2000 pages<br>(se vend avec une cartouche d'encre de 2000 pages). Le rendement déclaré respecte la norme ISO/IEC 19798. |
| Transfer Belt                        | Environ 50 000 pages (CLT-T508)  |

### Options

|         |  |
|---------|--|
| Options | Mémoire de 128 Mo : CLP-MEM201, Mémoire de 256 Mo : CLP-MEM202, Deuxième bac d'alimentation : CLX-S6250A |
|---------|--|

